

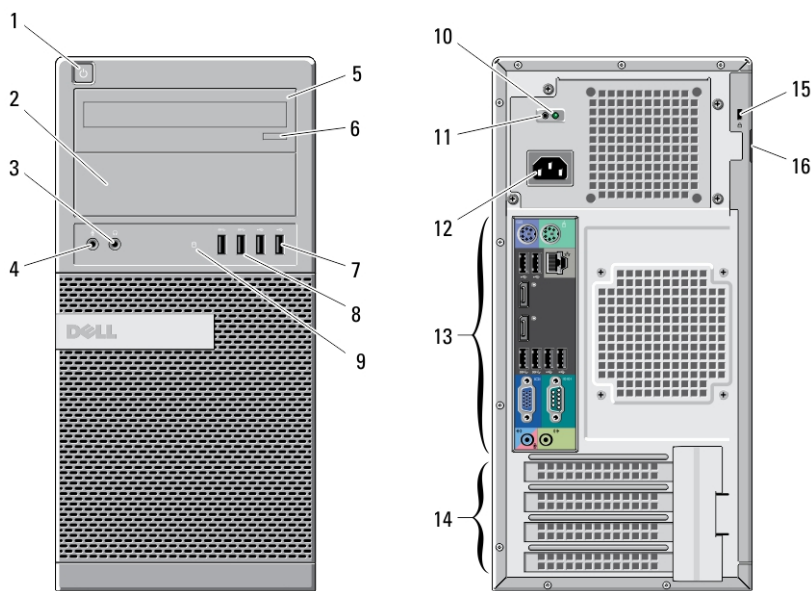
Dell OptiPlex 9020

Informacije o postavljanju i značajkama

O upozorenjima

 **UPOZORENJE: UPOZORENJE** označava moguće oštećenje imovine, tjelesne ozljede ili smrt.

Mini-Tower - Prikaz s prednje i stražnje strane



Slika 1. Pogled s prednje i stražnje strane Mini-Tower računala

- | | |
|--------------------------------------|---|
| 1. gumb napajanja, svjetlo napajanja | 6. gumb za otvaranje optičkog pogona |
| 2. pretinac za optički pogon | 7. USB 2.0 priključci (2) |
| 3. priključak za slušalice | 8. USB 3.0 priključci (2) |
| 4. priključak za mikrofonski | 9. svjetlo za označavanje aktivnosti pogona |
| 5. optički pogon (opcionarno) | |

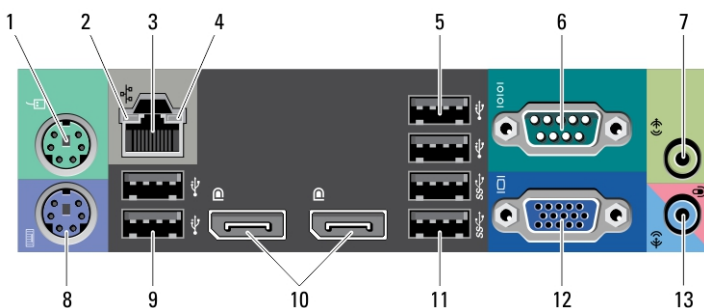


05619KA00

Regulativni model: D13M, D07S, D08U
Regulativna vrsta: D13M001, D07S001,
D06U001
2013 - 02

- 10. svjetlosni indikator dijagnostike napajanja
- 11. gumb dijagnostike napajanja
- 12. priključak za napajanje
- 13. priključci stražnje ploče
- 14. utori za kartice proširenja (4)
- 15. utor za sigurnosni kabel
- 16. prsten lokota

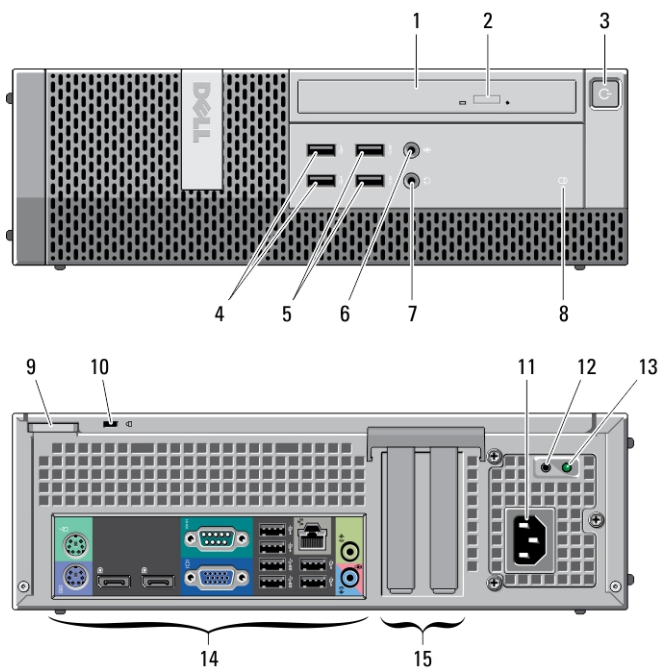
Mini-Tower — pogled na stražnju ploču



Slika 2. Pogled na stražnju ploču Mini-Tower računala

- 1. priključak za miš
- 2. svjetlo za označavanje integriteta mreže
- 3. mrežni priključak
- 4. svjetlo za označavanje aktivnosti mreže
- 5. USB 2.0 priključci (2)
- 6. serijski priključak
- 7. priključak za izlaznu liniju
- 8. priključak za tipkovnicu
- 9. USB 2.0 priključci (2)
- 10. DisplayPort priključci (2)
- 11. USB 3.0 priključci (2)
- 12. VGA priključak
- 13. priključak za ulaznu liniju/mikrofon

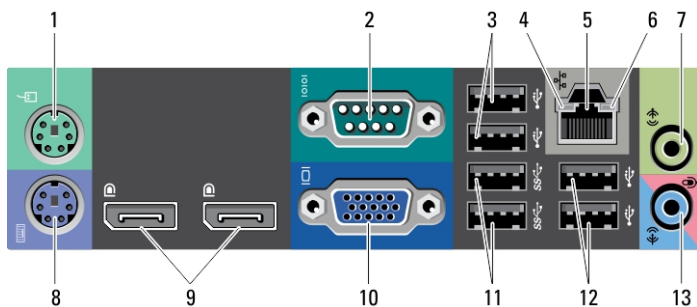
Računalo sa SFF kućištem - Prikaz s prednje i stražnje strane



Slika 3. Pogled na stražnju ploču računala sa SFF kućištem

- | | |
|---|---|
| 1. optički pogon | 9. prsten lokota |
| 2. gumb za otvaranje optičkog pogona | 10. utor za sigurnosni kabel |
| 3. gumb napajanja, svjetlo napajanja | 11. priključak za napajanje |
| 4. USB 2.0 priključci (2) | 12. gumb dijagnostike napajanja |
| 5. USB 3.0 priključci (2) | 13. svjetlosni indikator dijagnostike napajanja |
| 6. priključak za mikrofon | 14. priključci stražnje ploče |
| 7. priključak za slušalice | 15. utori za kartice proširenja (2) |
| 8. svjetlo za označavanje aktivnosti pogona | |

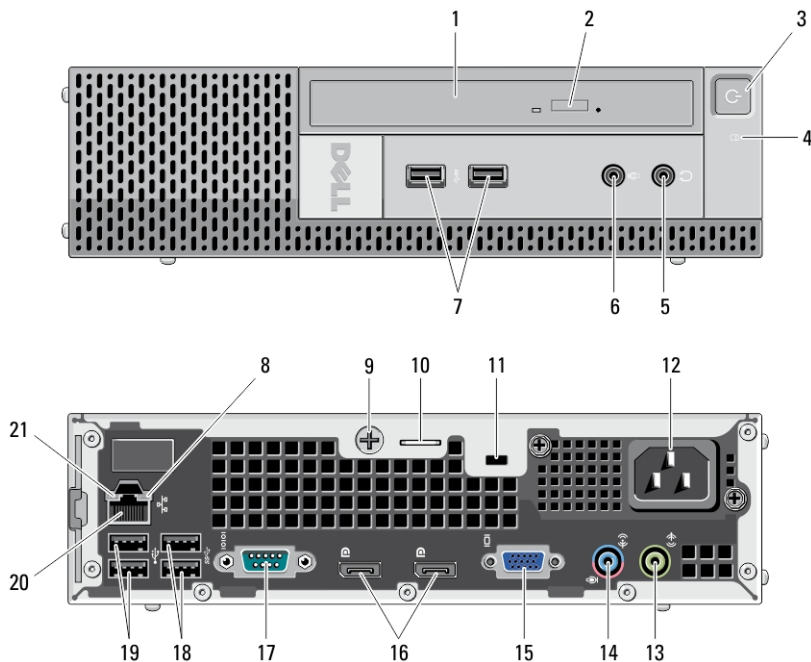
Računalo sa SFF kućištem - Prikaz stražnje ploče



Slika 4. Prikaz stražnje ploče računala sa SFF kućištem

- | | |
|---|--|
| 1. priključak za miš | 8. priključak za tipkovnicu |
| 2. serijski priključak | 9. DisplayPort priključci (2) |
| 3. USB 2.0 priključci (2) | 10. VGA priključak |
| 4. svjetlo za označavanje integriteta mreže | 11. USB 3.0 priključci (2) |
| 5. mrežni priključak | 12. USB 2.0 priključci (2) |
| 6. svjetlo za označavanje aktivnosti mreže | 13. priključak za ulaznu liniju/mikrofon |
| 7. priključak za izlaznu liniju | |


Računalo s ultra SFF kućištem - Prikaz sprijeda i straga




Slika 5. Prednji i stražnji prikaz računala s ultra SFF kućištem

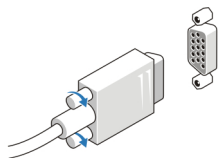
- | | |
|---|--|
| 1. optički pogon | 12. priključak za napajanje |
| 2. gumb za otvaranje optičkog pogona | 13. priključak za izlaznu liniju |
| 3. gumb napajanja, svjetlo napajanja | 14. priključak za ulaznu liniju/mikrofon |
| 4. svjetlo za označavanje aktivnosti pogona | 15. VGA priključak |
| 5. priključak za slušalice | 16. DisplayPort priključci (2) |
| 6. priključak za mikrofon | 17. serijski priključak |
| 7. USB 3.0 priključci (2) | 18. USB 3.0 priključci (2) |
| 8. svjetlo za označavanje aktivnosti mreže | 19. USB 2.0 priključci (2) |
| 9. pričvrtni vijak | 20. mrežni priključak |
| 10. prsten lokota | 21. svjetlo za označavanje integriteta mreže |
| 11. utor za sigurnosni kabel | |

Brzo postavljanje

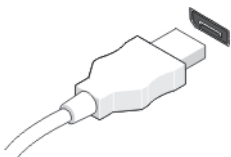
 **UPOZORENJE:** Prije nego što započnete bilo koji postupak u ovom odjeljku, pročitajte sigurnosne upute koje ste dobili s računalom. Za dodatne informacije o najboljim sigurnosnim postupcima pogledajte www.dell.com/regulatory_compliance

 **NAPOMENA:** Neki uređaji možda neće biti uključeni ako ih niste naručili.

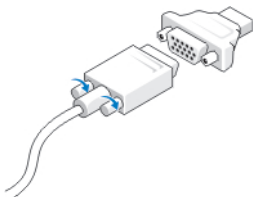
1. Zaslom priključite pomoću samo jednog od sljedećih kabela:



Slika 6. VGA prilagodnik



Slika 7. DisplayPort kabel



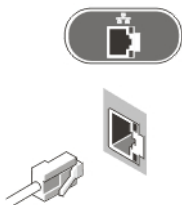
Slika 8. Prilagodnik VGA u DisplayPort

2. Priključite tipkovnicu ili miša (opcionally).



Slika 9. USB veza

3. Priključite mrežni kabel (opcionalno).



Slika 10. Mrežna veza

4. Priključite kabel za napajanje.




Slika 11. Povezivanje napajanja

5. Pritisnite gumbе za uključivanje na monitoru i računalu.



Slika 12. Uključite napajanje

Specifikacije

-  **NAPOMENA:** Ponude se mogu razlikovati ovisno o regiji. Sljedeće specifikacije obuhvaćaju samo one koje prema zakonu treba isporučiti s računalom. Želite li saznati više informacija u vezi s konfiguracijom računala, kliknite na **Start** → **Pomoć** i **podrška** i odaberite opciju za pregled informacija o računalu.

Napajanje:

Napon	od 100 VAC do 240 VAC
Baterija na matičnoj ploči	Litij-ionska baterija na matičnoj ploči 3 V CR2032

Napon u vatima:

Mini-Tower	290 W
računala sa SFF kućištem	255 W
računalo s ultra SFF kućištem	200 W

Maksimalan gubitak topline:

Mini-Tower	989,00 BTU/hr
računala sa SFF kućištem	870,00 BTU/hr
računalo s ultra SFF kućištem	682,40 BTU/hr



NAPOMENA: Gubitak topline je izračunat na temelju korištenja proračuna potrošnje električne energije u vatima.

Fizički	Mini-Tower	računala sa SFF kućištem	računalo s ultra SFF kućištem
Visina	360 mm (14,17 inča)	290 mm (11,42 inča)	237 mm (9,33 inča)
Širina	175 mm (6,89 inča)	93 mm (3,66 inča)	65 mm (2,56 inča)
Dubina	417 mm (16,42 inča)	312 mm (12,28 inča)	240,00 mm (9,45 inča)
Težina (minimalno)	9,40 kg (20,72 lb)	6,00 kg (13,22 lb)	3,30 kg (7,28 lb)

Okružje

Radna temperatura:	od 5°C do 35°C (od 41°F do 95°F)
--------------------	----------------------------------

Information para NOM (únicamente para México)

Sljedeće informacije pružene u uređaju opisanom u ovom dokumentu u skladnosti su s zahtjevima službenih meksičkih normi (NOM).

Voltaje de alimentación	100 VCA – 240 VCA
Frecuencia	50 Hz / 60 Hz
Consumo eléctrico	5,00 A / 4,40 A / 2,90 A

Traženje dodatnih informacija i resursa

Pogledajte sigurnosne i regulatorne dokumente koji su isporučeni s vašim računalom i web-mjesto za usklađenost sa zakonskim odredbama na www.dell.com/regulatory_compliance za dodatne informacije o sljedećem:

- Najbolji načini zaštite
- Pravna certifikacija
- Ergonomija

Pogledajte www.dell.com za dodatne informacije o sljedećem:

- Jamstvo
- Uvjeti i odredbe (samo za SAD)
- Licencni ugovor s krajnjim korisnikom (EULA)

Dodatne informacije o vašem proizvodu dostupne su na www.dell.com/support/manuals.

© 2013 Dell Inc.

Zaštitni znakovi korišteni u ovom tekstu: Dell™, logotip DELL, Dell Precision™, Precision ON™, ExpressCharge™, Latitude™, Latitude ON™, OptiPlex™, Vostro™ i Wi-Fi Catcher™ su zaštitni znakovi tvrtke Dell Inc. Intel®, Pentium®, Xeon®, Core™, Atom™, Centrino® i Celeron® su registrirani zaštitni znakovi ili zaštitni znakovi tvrtke Intel Corporation u SAD i drugim zemljama. AMD® je registrirani zaštitni znak, a AMD Opteron™, AMD Phenom™, AMD Sempron™, AMD Athlon™, ATI Radeon™ i ATI FirePro™ su zaštitni znakovi tvrtke Advanced Micro Devices, Inc. Microsoft®, Windows®, MS-DOS®, Windows Vista®, gumb za pokretanje Windows Vista i Office Outlook® su zaštitni znakovi ili registrirani zaštitni znakovi tvrtke Microsoft Corporation u Sjedinjenim Američkim Državama i/ili drugim zemljama. Blu-ray Disc™ je zaštitni znak u vlasništvu tvrtke Blu-ray Disc Association (BDA) i licenciran je za korištenje na diskovima i sviračima. Znak riječi Bluetooth® je registrirani zaštitni znak i u vlasništvu je tvrtke Bluetooth® SIG, Inc. i bilo kakvo korištenje te marke od strane tvrtke Dell Inc. je licencirano. Wi-Fi® je registrirani zaštitni znak tvrtke Wireless Ethernet Compatibility Alliance, Inc.